

Checkliste für Ihren Wintergarten

Sie möchten sich gerne einen Wintergarten anschaffen? Um eine nachhaltige Zufriedenheit zu garantieren, ist zu Beginn eine ausführliche und strukturierte Planung essenziell.

Unser geschultes Fachpersonal von **Stumpf Sonnenschutztechnik** steht Ihnen seit nunmehr über 30 Jahren als persönliche Anlaufstelle rund um das Thema „**Wintergarten-Markisen**“ in den Niederlassungen Grünberg sowie Oberursel zur Verfügung. Zusätzlich bietet Ihnen der folgende Fragenkatalog schon heute eine erste Hilfestellung bei der Organisation und Planung Ihres Wintergartens.

1. Welchen Zweck verfolgen Sie mit der Anschaffung eines Wintergartens?

- vorhandenen Wohnraum erweitern
- Lebensqualität erhöhen, durch ...
 - mehr Licht
 - Pflanzen
- gewerbliche Nutzung
 - Erweiterung des vorhandenen Büroraumes
 - eigenständiger Anbau

2. Welche Art des Wintergartens möchten Sie?

kalter Wintergarten:

- meistens aus Glas; für nicht-winterfeste Pflanzen geeignet
- Wind- und Regenschutz

mittelwarmer Wintergarten:

- für subtropische Pflanzen geeignet

Wohnwintergarten

- ganzjährig bewohnbar

Im folgendem Abschnitt werden wichtige Kennzahlen für den Bau Ihres Wintergartens definiert.

3. Welche Maße soll der Wintergarten besitzen?

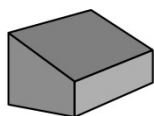
(Trauf-)Höhe: _____ Breite: _____
Tiefe: _____

4. Welche Form soll der Wintergarten besitzen?

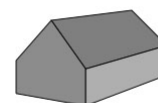
Rechteck Polygon
Halbpolygon andere: _____

5. Welche Dachform soll der Wintergarten besitzen?

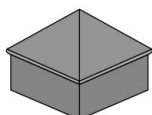
Pultdach



Satteldach



Pyramidendach



andere: _____

6. Wie soll der Wintergarten be- bzw. entlüftet werden?

Fenster

Türen

Dachfenster

Klimaanlage

Sonnensensor

andere: _____

7. Welche Fenster- und Türvariation wünschen Sie?

Drehvorrichtung

Drehkippvorrichtung

Schiebeflügelvorrichtung

Kombination mit Insektenschutz-Vorrichtung

8. Über welchen Sonnenschutz soll der Wintergarten verfügen?

außen liegendem Sonnenschutz

innen liegendem Sonnenschutz



kein Sonnenschutz gewünscht

9. Welche Beschattung soll der Wintergarten bieten?

Innen:

Außen:

Gelenkarm

manuelle Dachmarkise

Kassettenmarkise

motorbetriebene Dachmarkise

Unterdachmarkise

10. Welches Material soll für den Rahmen des Wintergartens verwendet werden?

Aluminium

Stahl

Kunststoff

Holz

Aluminium/Holz Kombination

andere: _____

11. Welche Farbe soll für den Rahmen des Wintergartens verwendet werden?

weiß-beschichtet

RAL-Farbe: _____

pulver-beschichtet

DB-Farbe: _____

12. Wie soll der Wintergarten gegebenenfalls beheizt werden?

Anschluss an die vorhandene Hausheizung / Zentralheizung

Anschluss an eine separate Heizungsanlage

Strahlungsheizung

elektrische Heizung

Konvektorheizung

Fußbodenheizung

13. Wo sollen die Heizkörper gegebenenfalls angebracht werden?

neben den Türen

unter den Fenstern

Neben den Eigenschaften und Gestaltungswünschen die den Wintergarten direkt betreffen, sollte man sich auch Gedanken über die folgenden nicht weniger wichtigen Fragen machen.

14. Welche rechtlichen Aspekte sind bei dem Bau des Wintergartens zu beachten?

Abstand zur Bebauungs- bzw. Grundstücksgrenze

ist eine Baugenehmigung notwendig

sind durch die Gemeinde bestimmte Bauformen einzuhalten

ist die Einwilligung der angrenzenden Anwohner notwendig

Die wichtigsten Schritte auf einem Blick:

- ✓ Eine Baugenehmigung ist besonders bei Wohnwintergärten zwingend erforderlich und rechtzeitig zu beantragen
- ✓ Ein Kaltwintergarten benötigt keine Baufinanzierung!
- ✓ Beauftragen Sie evtl. einen Architekten zur Erstellung eines genauen Bauplans
- ✓ Treffen Sie die Entscheidung zwischen einem Anbau bzw. eigenstehenden Wintergarten
- ✓ Entscheiden Sie über die Größe, das zu verwendende Material und die Farben
- ✓ Welche Art der Dämmung, Heizung und Isolierung soll eingesetzt werden
- ✓ Finanzierungsfragen sollten frühzeitig geklärt sein

Bei Fragen helfen wir Ihnen als Spezialist für Wintergartenmarkisen gerne weiter.

Weitere Informationen auf www.stumpf-sonnenschutz.de !